


# Bedienungs-, Wartungs- und Instandhaltungsanleitung für Fenster und –Türen

## Ergänzungsblatt: Oberlichtöffner



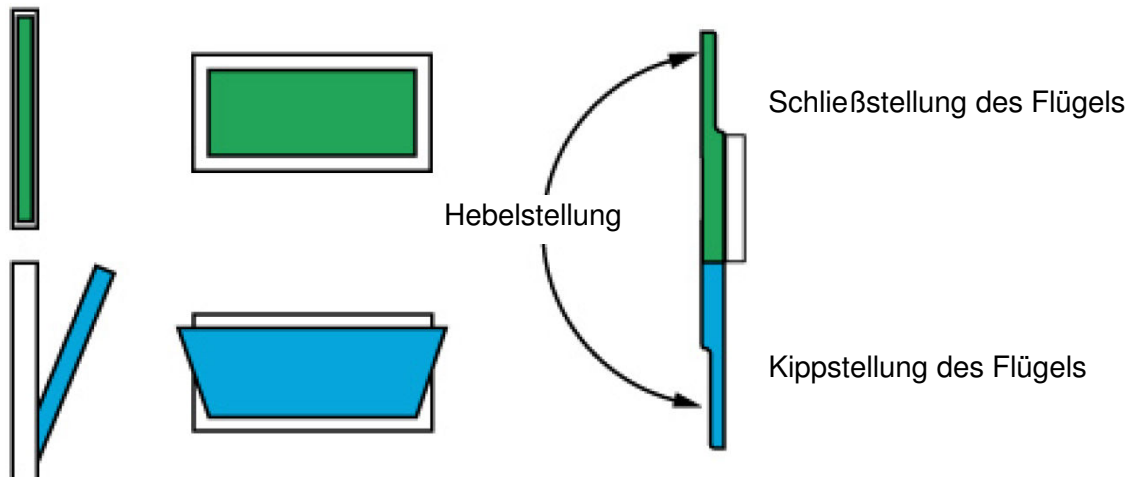
### Bedienungsanleitung

Nachfolgend sehen Sie Hinweise für die richtige und sichere Handhabung Ihrer Fenster und Fenstertüren mit Oberlichtöffnern:

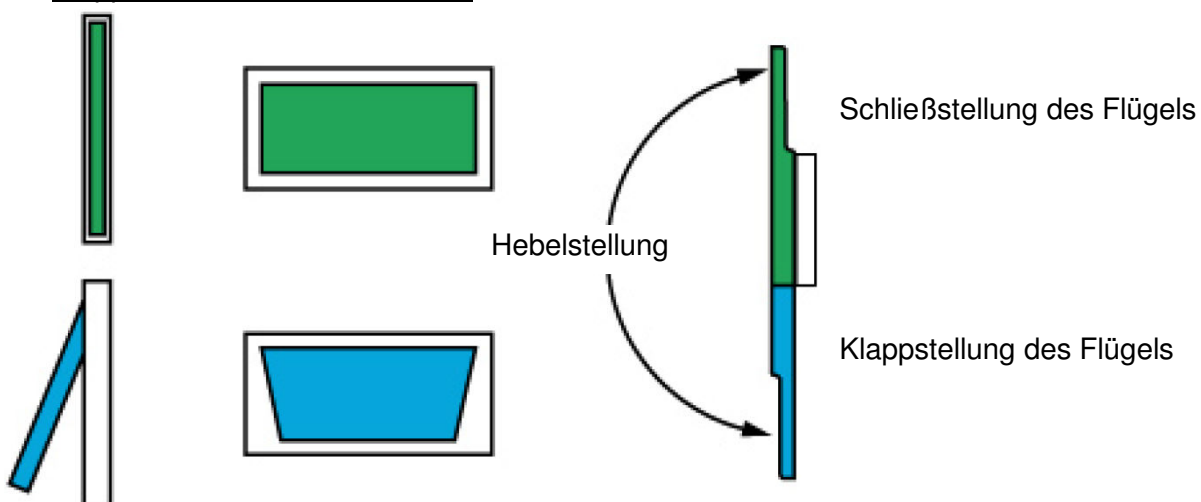
Bei Fenster und Fenstertüren mit Oberlichtöffnern können Sie die Flügel durch Betätigen eines Handgriffs kippen oder, je nach Ausführung nach außen klappen.

Beim Schließen des Flügels und dem Verriegeln des Beschlages müssen Sie die Gegenkraft der Dichtung überwinden.

#### Kipfenster mit Oberlichtöffner:




#### Klappfenster mit Oberlichtöffner:



Bitte beachten Sie hierfür auch die Hinweise der „Richtlinie für Endanwender“ unter [www.????????.de](http://www.????????.de)

# Bedienungs-, Wartungs- und Instandhaltungsanleitung für Fenster und –Türen

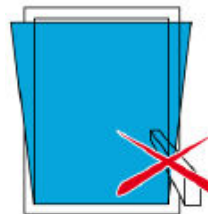
Ergänzungsblatt:  
Oberlichtöffner



## Beachten Sie folgende Gefahrenquellen!



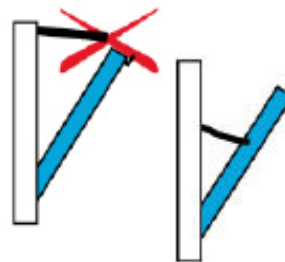
Klemmgefahr von Körperteilen im Öffnungsspalt zwischen Flügel und Rahmen!



Keine Gegenstände in den Öffnungsspalt zwischen Flügel und Rahmen legen!



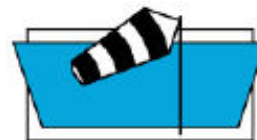
Vorsicht bei Öffnungstellung des Flügels: Absturzgefahr!



Nach dem Reinigen die Oberlichtschere und die Sicherungsschere sachgemäß einhängen!



Zusatzbelastung des Flügels unterlassen!



Vorsicht bei der Öffnungstellung des Flügels: Verletzungsgefahr durch Windeinwirkung!

## Wartung der Beschläge


Ihre Fenster und Fenstertüren sind mit hochwertigen Oberlichtöffnern ausgestattet. Diese Beschlagsteile müssen regelmäßig auf Beschädigungen, Verformungen und festen Sitz überprüft werden, vor allem weil einige davon auch sicherheitsrelevante Eigenschaften besitzen. Damit die Beschläge einwandfrei, bequem und sicher funktionieren, beachten Sie bitte nachfolgende Hinweise:

- Sicherheitsrelevante Beschlagsteile mindestens 1mal pro Jahr, bei Schulen und Hotels alle 6 Monate auf festen Sitz und Verschleiß prüfen.
- Bewegliche Teile, Schließzapfen, Ausstellscheren und Verschlussstellen sollten Sie 1mal pro Jahr ölen (hierzu handelsübliche silikonfreie Schmiermittel, z.B. Kriechöl, verwenden)
- Beim Fensteranstrich dürfen die Beschlagsteile nicht überstrichen werden.
- Streift der Fenster-/Türflügel beim Öffnen und Schließen, dann müssen die Beschläge neu eingestellt werden. Dies sollte von einem Fachmann erledigt werden. Gerne können Sie uns hierzu anrufen.

Stand: Februar 2010

# Bedienungs-, Wartungs- und Instandhaltungsanleitung für Fenster und –Türen

## Ergänzungsblatt: Oberlichtöffner



Nachstehend sehen Sie eine alternative Bedienungsfolge. Wenn Sie einen entsprechenden Beschlag verwenden, fügen Sie diese Graphik anstelle derjenigen auf Seite 1 ein!

**Diese Seite ist dann zu löschen!**

